



Mersin Üniversitesi

Kurumsal Kimlik

Kullanım Kılavuzu





Mersin Üniversitesi kurulduğu 1992 yılından bu yana nitelikli akademik ve idari kadrosu, öğrenci merkezli, kalite odaklı, toplum değerlerine duyarlı eğitim anlayışı ve sürekli gelişen fiziki yapısıyla ulusal ve uluslararası alanda başarı çitasını her geçen gün daha da yükseğe taşımaktadır.

“Bilimin ve Çağdaşlığın Işığında Bir Dünya Üniversitesi” parolasıyla yola çıkan Üniversitemiz, bir yandan sahip olduğu yüksek nitelikli akademik programlarla evrensel ölçütlerde eğitim öğretim faaliyetlerini yürütmekte, diğer yandan da bilgi birikimini ilimiz, bölgemiz ve ülkemiz açısından yarar sağlayacak projeler ve iş birliklerine aktararak ülkemizin güçlü yarınlarına adım atmasına katkı sağlamaktadır.

Elbette bu yoğun faaliyetlerin ve başarıların görünür olması, üniversite kültürünün ve kalite anlayışının devamlılık arz edebilmesi açısından kurumsal kimlik çalışmaları büyük bir öneme sahiptir. Sahip olduğumuz değerleri geleceğe taşımak ve Mersin Üniversitesi markasını daha da güçlü kılmak açısından Üniversitemizin her türlü tanıtım faaliyetinde bir bütünlük sağlanması konusu üzerinde titizlikle durulması gerekmektedir.

Bu amaç doğrultusunda hazırlamış olduğumuz Kurumsal Kimlik Kılavuzu Üniversitemizin akademik ve idari tüm birimleri ile öğrencilerimiz açısından yol gösterici olacaktır. Sizlerden, Üniversitemiz logosunun yer alacağı her türlü basılı ve görsel materyalin hazırlık aşamasında bu kılavuzda yer alan bilgi ve uyarıları dikkate almanızı rica ediyorum.

Kurumsal kimlik çalışmamızda emeği geçen tüm personelimize teşekkürlerimi sunuyor, Kurumsal Kimlik Kılavuzumuzun Mersin Üniversitesi'nin nitelikli üretimlerini ve başarılarını taçlandıracağına yürekten inandığımı ifade etmek istiyorum.

Prof. Dr. Erol YAŞAR

Rektör

İÇİNDEKİLER

Kurumsal Kimlik Kullanım Kılavuzu	4	34	Logonun Fakülte / Yüksekokul ve Diğer Birim Logolarıyla Birlikte Kullanımı
Logonun Anlamı	5	35	Kurumsal Sembolün Kullanımı
Logo ve Logotype / Türkçe	6	36	Kurumsal Kartviz
Logo ve Logotype / İngilizce	7	37	Kurumsal Davetiye
Logo Güvenli Alanı	8	38	Kurumsal Davetiye / Kare
Logonun Yanlış Kullanım Örnekleri	9	39	Kurumsal Davetiye / Diplomat
Logo CMYK Renk Değerleri	10	40	Kurumsal Dosyaların Kullanımı
Logo RGB Renk Değerleri	11	41	Kurumsal Not Defterlerinin Kullanımı
Logo Pantone Renk Değerleri	12	42	Kurumsal Kitap Ayracının Kullanımı
Logo Yıldız Renk Değerleri	13	43	Kurumsal Konuşma Kartlarının Kullanımı
Siyah - Beyaz Logo Kullanımı	14	44	A4 Antetli Kağıtların Kullanımı
Tek Renk Logo Kullanımı	15	45	A5 Antetli Kağıtların Kullanımı
Logonun Dişi (Beyaz) Kullanımı	16	46	Kurumsal Zarfların Kullanımı
Kurumsal Renkler Üzerinde Logonun Doğru Kullanımı	17	47	Teşekkür / Katılım Belgeleri
Kurumsal Renkler Üzerinde Logonun Yanlış Kullanımı	18	48	Teşekkür / Katılım Belgesi Kılıfları
Logonun Siyah ve Tonları Üzerinde Kullanımı	19	49	Diploma
Renkli Zeminler Üzerinde Logonun Doğru Kullanımı	20	50	Onur Belgesi
Görseller Üzerinde Logonun Doğru Kullanımı	21	51	Yüksek Onur Belgesi
Görseller Üzerinde Logonun Yanlış Kullanım	22	52	Diploma Kılıfları
Kurumsal Yazı Fontları	23	53	Logonun Cübbelerde Kullanımı
Yardımcı Yazı Fontları	24	54	Logonun Kurumsal Kimlik Kartlarında Kullanımı
Yardımcı Yazı Fontları	25	55	Logonun Kurumsal Kimlik Kartlarında Kullanımı
Logot Logotype Kısa Kullanımı	26	56	Masa Bayraklarının Kullanımı
Logo ve Logotype Kullanımı / Yatay	27	57	Kırlangıç Bayraklarının Kullanımı
Logo ve Logotype Kullanımı / Dikey	28	58	Dosya Sırtlıklarının Kullanımı
Fakülte ve Birimler İçin Logo Kullanımı	29	59	Logonun Kalemlerde Kullanımı
Logo Resmi Yazım Kullanımı	30	60	Logonun Flash Disklerde Kullanımı
Logonun Minimum Kullanım Ölçüsü	31	61	Logonun Karton Çantalarda Kullanımı
Kağıt Ölçülerine Göre Standart Logo Boyutları	32	62	Logonun Yaka İsimlik İplerinde Kullanımı
Logonun Diğer Amblem ve Logolarla Birlikte Kullanımı	33		

Kurumsal Kimlik Kılavuzu

Mersin Üniversitesi Kurumsal Kimlik Kılavuzu, Üniversitemizin kurumsal kimliği kapsamındaki kullanılacak olan görsel içeriklerde; Mersin Üniversitesi logosunun kullanım düzenini ve kullanım kurallarını içermektedir. Hazırlanan kılavuz, görsel malzemelerde logo uygulamalarında ortaya çıkabilecek olan temel düzeydeki uygulama sorularına çözüm sunma için hazırlanmıştır.

Kılavuzun temel amacı; amblem, logotype ve logo gibi temel unsurların belirlenmiş olan tek bir kaynak üzerinden alınarak kullanılmasını sağlamak ve belirtilen unsurların farklı biçimlerdeki yanlış kullanımlarının önüne geçilmesinin sağlanmasıdır.

Kılavuz; tüm iletişim ortamlarında Mersin Üniversitesi'nin kurumsal kimliğinin güncel, doğru ve etkin bir şekilde yansıtılmasını sağlayacak bir çerçeveyi sunmaktadır.

**İletişim Adresi: Mersin Üniversitesi Çiftlikköy
Kampüsü, Basın ve Halkla İlişkiler Şube Müdürlüğü
Mail: basin@mersin.edu.tr
Telefon: +90 324 361 00 63**

Logonun Anlamı

Mersin Üniversitesi amblemi, Mersin'in temel özelliklerini, tarihselliği, bilimselliği ve yapıcılığı simgelemektedir.

Amblemdede, stilize edilmiş güneş, deniz motifi ve tarihi sütunlar bulunmakta, güneşi çerçeveleyen üst tarafta ise "Mersin Üniversitesi 1992" yazısı ile üniversite adı ve kuruluş tarihi yer almaktadır.

Stilize sütunlar, çevreye ve tarihe bağlılığı fondaki turuncu renk Akdeniz güneşini, sütunlar altındaki lacivert hatlar ise Akdeniz'i ifade etmektedir.



Logo ve Logotype / Türkçe

Mersin Üniversitesi logosu her zaman amblem ve logotype bir arada olacak şekilde kullanılır. Yazı büyük harflerle turuncu alan boyunca dairesel formda başlayıp bitmelidir. Amblemin çevresinde bulunan "MERSİN ÜNİVERSİTESİ 1992" yazısı olmadan kullanılmamalıdır.

MERSİN ÜNİVERSİTESİ 1992

Logotayp Fontu: Arial Narrow Regular



Logo ve Logotype / İngilizce

Mersin Üniversitesi logosu her zaman amblem ve logotype bir arada olacak şekilde kullanılır. Yazı büyük harflerle turuncu alan boyunca dairesel formda başlayıp bitmelidir. Amblemin çevresinde bulunan "MERSIN UNIVERSITY 1992" yazısı olmadan kullanılmamalıdır.

MERSIN UNIVERSITY 1992

Logotayp Fontu: Arial Narrow Regular



Logo Güvenli Alanı

Güvenli alan logonun diğer görsellerle (Yazı, logo, şekil, fotoğraf vb.) karışıklığının önlemesini sağlar. Mersin Üniversitesi logosu dairesel bir formdan oluşmaktadır. Bu nedenle logotype ile dairesel alanın bütünlüğü korunmalıdır. Logonun yapısal bütünlüğünü korumak için güvenli alanlar aşağıda belirtildiği şekilde gösterilmiştir.

Mersin Üniversitesi logosu, oluşturduğu dairenin 1/4 kadar bir güvenlik alanı kullanır. Güvenli alan içerisinde logonun algılanmasını zorlaştıracak hiçbir öğe yer almamalıdır.

X X Güvenli alanlar



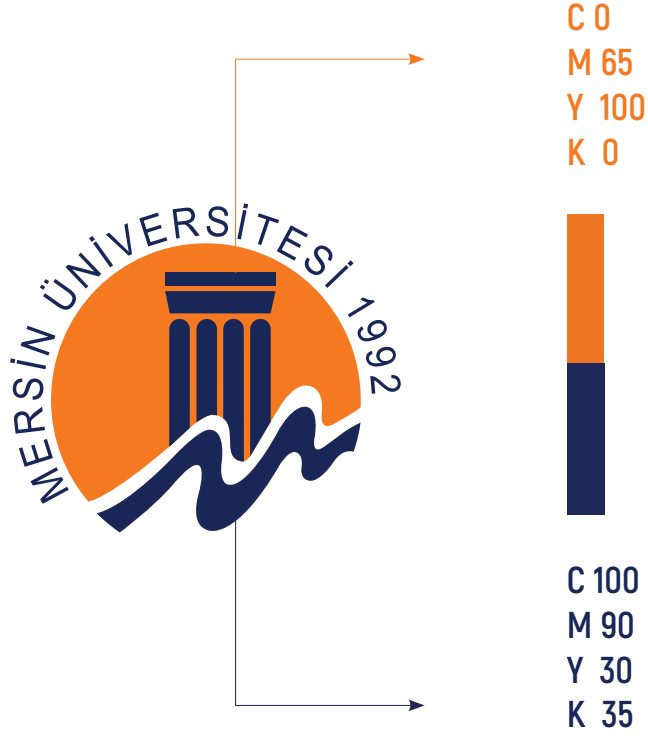
Logonun Yanlış Kullanım Örnekleri

Logonun yanlış kullanım örnekleri aşağıdaki gibi gösterilmiştir. Kurum orjinal logosu üzerinde logo bütünlüğünü bozan uygulamalar kesinlikle yapılmamalıdır.



Logo CMYK Renk Değerleri

Mersin Üniversitesi logosu turuncu ve lacivert renklerle olmak üzere iki renkten oluşmaktadır. Logoda yer alan renkler başka bir renkle değiştirilemez. Matbaa - Ofset baskılar için CMYK renk kodu değerleri aşağıdaki gibidir.



Logo RGB Renk Değerleri

Elektronik ortamlar için ekran renk kodu aşağıdaki gibidir.



R 243
G 110
B 33

HTML
f47920

HTML
182958

R 24
G 39
B 80

Logo PANTONE Renk Değerleri

Mersin Üniversitesi logosu turuncu ve lacivert olmak üzere iki renkten oluşmaktadır. Kurumsal kimliğe ait çalışmaların tasarımları lacivert, turuncu ve yardımcı renklerden oluşmaktadır. Tüm ofset baskılarda renk bütünlüğünün korunması için pantone renk kodu tercih edilmelidir.



Logo Yıldız Baskı Renk Değerleri

Logonun yıldız baskı kullanımı için renk kodları aşağıda verildiği gibidir. Bunların dışında varak, sıcak baskı, hologram gibi baskılar üniversitenin prestij gerektiren işlerinde özel olarak logo kullanım kurallarına dikkat edilerek tercih edilebilir.



Pantone 871 C



Pantone 877 C

Siyah - Beyaz Logo Kullanımı

Siyah-Beyaz baskılar ve uygulamalar için doğru logo kullanımı gösterildiği gibidir. Logoda sütunlar dışı (beyaz) diğer tüm öğeler ise siyah olacak şekilde kullanılmalıdır. Bunların dışında farklı çözümler yapılmamalıdır.



Tek Renk Logo Kullanımı

Tek renk baskılar için logoda kurumsal renkler (lacivert - turuncu) siyah ve bu renklerin tramları kullanılabilir. Logo bu renklerin dışında başka renk ve tramlarla kullanılmamalıdır.



Logonun Dişı (Beyaz) Kullanımı

Kurumsal renkler üzerinde logonun dişı (beyaz) kullanımı gösterildiđi gibidir. Farklı zemin rengi olan tasarımlar için logonun dişı ve belirgin olarak kullanılmasına dikkat edilmelidir.



Kurumsal Renkler Üzerinde Logonun Doğru Kullanımı

Kurumsal renklerde logo beyaz daire içinde tutulur. Logonun beyaz dairesi, logonun %108' si (yaklaşık 2 mm.) büyüklüğünde olmalıdır. Mersin Üniversitesi logosu görünümünü zorlaştıran çeşitli renk ve görseller üzerinde her zaman beyaz daire içinde birlikte kullanılmalıdır.

Logonun %108



Kurumsal Renkler Üzerinde Logonun Yanlış Kullanımı

Logonun yanlış uygulama örnekleri aşağıdaki gibi örneklendirilmiştir. Kurum logosu üzerinde logo bütünlüğünü bozan uygulamalar kesinlikle yapılmamalıdır.



Logonun Siyah ve Tonları Üzerinde Kullanımı

Siyah - beyaz baskılar için zemin rengi siyah ya da siyahın tonları ise logo beyaz daire içinde kullanılmalı. Beyaz zeminlerde buna gerek yoktur.

Amblem beyaz dairesi, logonun %108'si kadardır. *bkz. sf: 17*



Renkli Zeminler Üzerinde Logonun Doğru Kullanımı

Mersin Üniversitesi logosu görünümünü zorlaştıran renkler üzerinde her zaman beyaz daire içinde ya da dışı olarak kullanılmalıdır.

Amblem beyaz daire, logonun %108' si kadardır. *Bkz. sf: 17*



Görseller Üzerinde Logonun Doğru Kullanımı

Logonun görünürlüğü bazı görseller üzerinde kaybolabilir. Bunun için logo beyaz daire içinde kullanılmalı. Bunların dışında farklı renk ve kombinasyonlar yapılmamalıdır.

Logo beyaz dairesi, logonun %108'si kadardır. *Bkz. sf: 17*



Görseller Üzerinde Logonun Yanlış Kullanımı

Görseller üzerinde logonun yapısal özelliklerini kaybetmemesine özen gösterilmelidir. Bu nedenle logoyu deforme eden her türlü efekt ve benzeri uygulamalar yapılmamalıdır.



Kurumsal Resmi Yazı Fontu

Mersin Üniversitesi evrak yazışmalarında önerilen yazı karakterleri aşağıdaki gibidir. Belirlenen fontlar resmi evrak baskılarında kullanılmalıdır.

Times New Roman Regular	abcçdefgğhijklmnoöprsştuüvyzqxw ABCÇDEFGĞHIİJKLMNOÖPRSŞTUÜVYZ QXW 0123456789
<i>Times New Roman Italic</i>	<i>abcçdefgğhijklmnoöprsştuüvyzqxw ABCÇDEFGĞHIİJKLMNOÖPRSŞTUÜVYZ QXW 0123456789</i>
Times New Roman Bold	abcçdefgğhijklmnoöprsştuüvyzqxw ABCÇDEFGĞHIİJKLMNOÖPRSŞTUÜVYZ QXW 0123456789
<i>Times New Roman Bold Italic</i>	<i>abcçdefgğhijklmnoöprsştuüvyzqxw ABCÇDEFGĞHIİJKLMNOÖPRSŞTUÜVYZ QXW 0123456789</i>

Kurumsal Yazı Fontu

Mersin Üniversitesi kurumsal çalışmalarında kullanılan ana yazı karakteri logo ve logotayp fontu olan Arial Narrow ailesidir.

Arial Narrow Regular	abcçdefgğhijklmnoöprsştuüvyzqxw ABCÇDEFGĞHIİJKLMNOÖPRSŞTUÜVYZ QXW 0123456789
<i>Arial Narrow Italic</i>	<i>abcçdefgğhijklmnoöprsştuüvyzqxw ABCÇDEFGĞHIİJKLMNOÖPRSŞTUÜVYZ QXW 0123456789</i>
Arial Narrow Bold	abcçdefgğhijklmnoöprsştuüvyzqxw ABCÇDEFGĞHIİJKLMNOÖPRSŞTUÜVYZ QXW 0123456789
Arial Narrow Bold Italic	<i>abcçdefgğhijklmnoöprsştuüvyzqxw ABCÇDEFGĞHIİJKLMNOÖPRSŞTUÜVYZ QXW 0123456789</i>

Yardımcı Yazı Fontu 1

Mersin Üniversitesi kurumsal çalışmalarında kurum kimliğinin tutarlılığını sağlamak için yardımcı yazı karakterleri aşağıda gösterildiği gibidir.

Roboto Thin	abcçdefgğhijklmnoöprsştuüvyzqxw ABCÇDEFGĞHIİJKLMNOÖPRSŞTUÜVYZ QXW 0123456789
Roboto Thin İtalic	<i>abcçdefgğhijklmnoöprsştuüvyzqxw</i> <i>ABCÇDEFGĞHIİJKLMNOÖPRSŞTUÜVYZ QXW</i> <i>0123456789</i>
Roboto Light italic	<i>abcçdefgğhijklmnoöprsştuüvyzqxw</i> <i>ABCÇDEFGĞHIİJKLMNOÖPRSŞTUÜVYZ QXW</i> <i>0123456789</i>
Roboto Light	abcçdefgğhijklmnoöprsştuüvyzqxw ABCÇDEFGĞHIİJKLMNOÖPRSŞTUÜVYZ QXW 0123456789
Roboto Regular	abcçdefgğhijklmnoöprsştuüvyzqxw ABCÇDEFGĞHIİJKLMNOÖPRSŞTUÜVYZ QXW 0123456789
Roboto İtalic	<i>abcçdefgğhijklmnoöprsştuüvyzqxw</i> <i>ABCÇDEFGĞHIİJKLMNOÖPRSŞTUÜVYZ QXW</i> <i>0123456789</i>
Roboto Bold	abcçdefgğhijklmnoöprsştuüvyzqxw ABCÇDEFGĞHIİJKLMNOÖPRSŞTUÜVYZ QXW 0123456789
Roboto Bold İtalic	<i>abcçdefgğhijklmnoöprsştuüvyzqxw</i> <i>ABCÇDEFGĞHIİJKLMNOÖPRSŞTUÜVYZ QXW</i> <i>0123456789</i>
Roboto Black	abcçdefgğhijklmnoöprsştuüvyzqxw ABCÇDEFGĞHIİJKLMNOÖPRSŞTUÜVYZ QXW 0123456789
Roboto Black İtalic	<i>abcçdefgğhijklmnoöprsştuüvyzqxw</i> <i>ABCÇDEFGĞHIİJKLMNOÖPRSŞTUÜVYZ QXW</i> <i>0123456789</i>

Yardımcı Yazı Fontu 2

Mersin Üniversitesi Kurumsal çalışmalarında kurum kimliğinin tutarlılığını sağlamak için yardımcı yazı karakterleri aşağıda gösterildiği gibidir.

Helvetica Light	abcçdefgğhijklmnoöprsştuüvyzqxw ABCÇDEFGĞHIİJKLMNOÖPRSŞTUÜVYZ QXW 0123456789
<i>Helvetica Light Oblique</i>	<i>abcçdefgğhijklmnoöprsştuüvyzqxw ABCÇDEFGĞHIİJKLMNOÖPRSŞTUÜVYZ QXW 0123456789</i>
Helvetica Regular	abcçdefgğhijklmnoöprsştuüvyzqxw ABCÇDEFGĞHIİJKLMNOÖPRSŞTUÜVYZ QXW 0123456789
<i>Helvetica Oblique</i>	<i>abcçdefgğhijklmnoöprsştuüvyzqxw ABCÇDEFGĞHIİJKLMNOÖPRSŞTUÜVYZ QXW 0123456789</i>
Helvetica Bold	abcçdefgğhijklmnoöprsştuüvyzqxw ABCÇDEFGĞHIİJKLMNOÖPRSŞTUÜVYZ QXW 0123456789
<i>Helvetica Bold Oblique</i>	<i>abcçdefgğhijklmnoöprsştuüvyzqxw ABCÇDEFGĞHIİJKLMNOÖPRSŞTUÜVYZ QXW 0123456789</i>

Yardımcı Yazı Fontu 3

<i>Snell Roundhand Regular</i>	<i>abcçdefgğhijklmnoöprsştuüvyzqxw ABCÇDEFGĞHIİJKLMNOÖPRSŞTUÜVYZ QXW 0123456789</i>
<i>Snell Roundhand Bold</i>	<i>abcçdefgğhijklmnoöprsştuüvyzqxw ABCÇDEFGĞHIİJKLMNOÖPRSŞTUÜVYZ QXW 0123456789</i>
<i>Snell Roundhand Black</i>	<i>abcçdefgğhijklmnoöprsştuüvyzqxw ABCÇDEFGĞHIİJKLMNOÖPRSŞTUÜVYZ QXW 0123456789</i>

Logotype / Kısa Kullanımı

Logotype kısa kullanımı aşağıda gösterildiği gibi **MEÜ** harflerinin büyük ve bitişik kullanılmasından oluşmaktadır. Bunun dışında farklı kısaltmalar yapılmamalıdır.

Logotype Fontu: Arial Narrow Bold

MERSİN ÜNİVERSİTESİ

MERSİN ÜNİVERSİTESİ

MEÜ

~~ME Ü~~

~~MeÜ~~

~~Meü~~

~~meün.~~

~~MER. Ü~~

~~M.Ü.~~

~~ME.Ü~~

~~ME.ÜN~~

~~MeÜniv.~~

Logo ve Logotype / Yatay Kullanımı

Logonun "Mersin Üniversitesi" logotype ile birlikte kullanım standardı aşağıda gösterildiği gibidir.

Logotype fontu: Arial Narrow Bold



Minimum ölçü 3 cm.

Amblem ölçüsü: 1 cm.

Yazı Puntosu : 6 pt

Logo ve Logotype / Dikey Kullanımı

Logonun "Mersin Üniversitesi" logotype ile birlikte kullanım standardı aşağıda gösterildiği gibidir.

M harfi yüksekliği amblem ve yazı arasında boşluk ölçüsü olarak kullanılır.

Logotype yazı fontu: Arial Narrow Bold



Yatayda Minimum ölçü 2 cm.

Logo ölçüsü: 1 cm.

Yazı Puntosu: 6 pt.

Fakülte ve Birimler İçin Logo Kullanımı

Logonun üniversiteye bağlı fakülte, yüksekokul, enstitü, bölümler, anabilim dalları isimleriyle birlikte kullanım standardı aşağıda gösterildiği gibidir.

Logo çapı: 2,5 cm.

Yazı Fontu / Puntosu:

Arial Narrow Regular 12 pt.

Arial Narrow Bold 14 pt.




Logo Resmi Yazım Kullanımı

Kurumsal resmi yazışmalarda logo ve üniversiteye bağlı fakülte, yüksekokul, enstitü vb. birim isimleriyle birlikte kullanım standardı aşağıda gösterildiği gibidir. **M** harfi yüksekliği ölçü olarak belirlenmiştir.

Logo ölçüsü : 2,5 cm.

Yazı Fontu / Punto : Times New Roman Regular 14 pt.



Logonun Minimum Kullanım Ölçüsü

Logo herhangi bir promosyon veya reklam ürünü üzerinde (Kalem üstü baskılar hariç) 10 mm'den küçük olmayacak biçimde uygulanmalıdır.

Logo minimum ölçüsü



10 mm.

Kağıt Ölçülerine Göre Standart Logo Boyutları

Ofset baskı yapılacak kağıt ebatlarına göre standart logo ölçüleri aşağıdaki gibidir. Belirtilen ölçülerin dışına çıkılmamasına dikkat edilmelidir.

A6

Boyut Kağıtta
Kullanım
1,5 cm



A5

Boyut Kağıtta
Kullanım
2 cm



A4

Boyut Kağıtta
Kullanım
2,5 cm



A3

Boyut Kağıtta
Kullanım
3,5 cm



35 x 50
Kağıtta Kullanım
5 cm



50 x 70
Kağıtta Kullanım
6 x 6 cm

Logonun Diğer Amblem ve Logolarla Birlikte Kullanımı

Mersin Üniversitesi'nin logosu, diğer kurum ve kuruluşların amblem / logolarından daha küçük ya da büyük olamaz. Mersin Üniversitesinin desteklediği ve desteklendiği projeler için logo kullanımı aşağıda örneklendirilmiştir. Üniversite'nin desteklediği projelerde logo en başta; desteklendiği veya birlikte gerçekleştirdiği projelerde ise uygun görülen konumda yer almalıdır.

Üniversite'nin işbirliği yaptığı kurum logolarıyla birlikte kullanımında Logonun kapladığı çapın 1/4' ü kadar boşluk bulundurulmalıdır.



Logonun Fakülte / Yüksekokul ve Diğer Birim Logoları ile Birlikte Kullanımı

Üniversiteye bağlı fakülte / yüksekokul ve diğer birimler **senato kararıyla onaylanmış** kendi logolarını kurum logosuyla birlikte ancak kendi etkinliklerinde kullanılabilirler. Kurum logosunun birim logolarıyla birlikte kullanımında üniversite logosunun kapladığı çapın 1/4' ü kadar boşluk bulundurulmalıdır. Birimlerin kendi logoları kurumun orjinal logosundan daha büyük kullanılamaz.



Kurumsal Sembolün Kullanımı

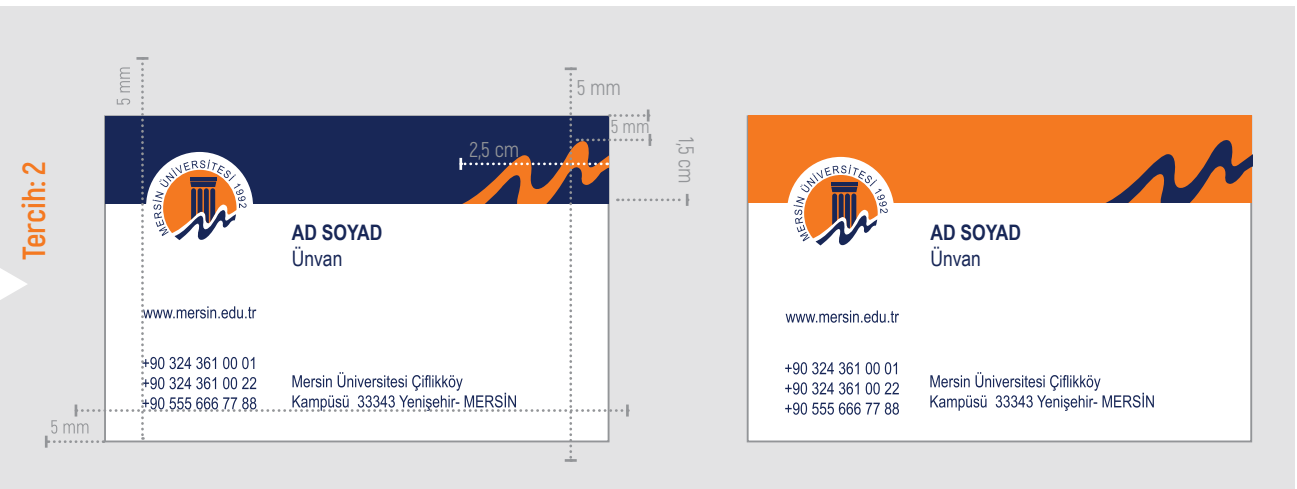

Mersin Üniversitesi'nin kurumsal çalışmalarında sembol olarak yer alan dalga görseli aşağıdaki gibidir. Kurumsal ürünler üzerinde yer alan sembolde renk, biçim, efekt... gibi uygulamalar yapılmadan aşağıda gösterildiği şekliyle kullanılmalıdır.



Kurumsal Kartvizit

Ölçü 8,5 x 5,5 cm. 300 gr. mat kuşe kağıda mat selefon kaplı olarak basılmalıdır. İsteğe bağlı olarak logo ve dalga sembolü üzerinde kısmi lak (parlaklık), gofre (kabartı) kullanılabilir.


Yazı Fontu: Arial Narrow ve Roboto ailesi kullanılmalıdır.
Kurumsal renk tutarlılığı için baskıda pantone renk tercih edilmelidir.
Pantone 158 c / 281 c



Kurumsal Davetiye

Ölçü: 13 x 9 cm. 300 gr. mat kuşe kağıda mat selefon kaplı olarak basılmalıdır.
Tek kırmızı ya da arkalı önlü (çift taraflı) olarak kullanılabilir.


Yazı Fontu: Arial Narrow ailesi ve yardımcı fontlar Bkz. sf. 24-25
İsteğe bağlı olarak logo, logotayp ve dalga simgesine gofre (kabartma) ya da kısmi lak (Parlaklık) yapılabilir. Kurumsal renk tutarlılığı için baskıda pantone renk tercih edilmelidir. Pantone 158 c / 281 c



Kurumsal Davetiye / Kare

Ölçü: 15 x 15 cm 300 gr. mat kuşe kağıda mat selefön kaplı olarak basılmalıdır.
Tek kırmızı ya da arkalı önlü (çift taraflı) olarak kullanılabilir.
Yazı Fontu: Arial Narrow ailesi ve yardımcı fontlar Bkz. sf. 24-25


İsteğe bağlı olarak logo, logotayp ve dalga simgesine gofre (kabartma) ya da kısmi lak (Parlaklık) yapılabilir.
Kurumsal renk tutarlılığı için baskıda pantone renk tercih edilmelidir.
Pantone 158 c / 281 c



Kurumsal Davetiye / Diplomat

Ölçü: 23 x 10,5 cm 300 gr. mat kuşe kağıda mat selefona kaplı olarak basılmalıdır.
Tek kırımlı ya da arkalı önlü (çift taraflı) olarak kullanılabilir.

Yazı Fontu: Arial Narrow ailesi ve yardımcı fontlar Bkz. sf. 24-25
İsteğe bağlı olarak logo, logotayp ve dalga simgesine gofre (kabartma) ya da kısmi lak (Parlaklık) yapılabilir.
Kurumsal renk tutarlılığı için baskıda pantone renk tercih edilmelidir.
Pantone 158 c / 281 c



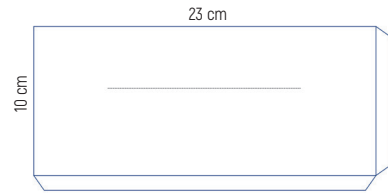
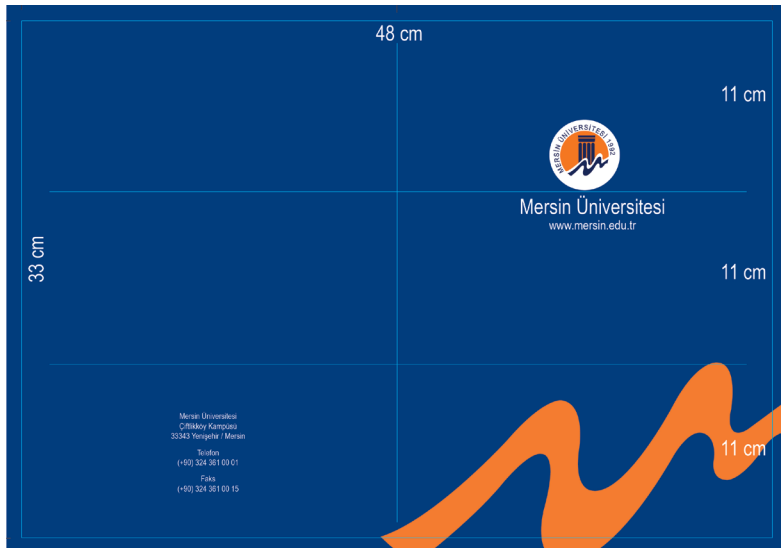

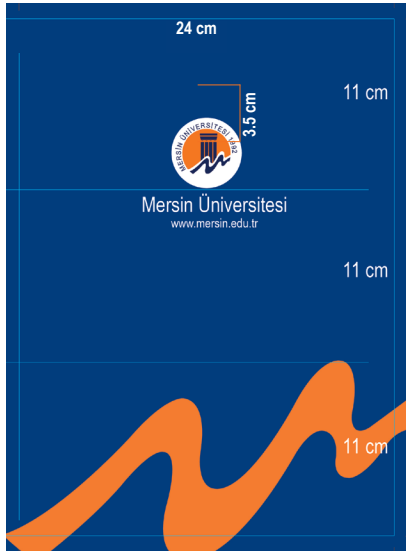
Kurumsal Dosyalar

Logonun **Kurumsal Dosyada** kullanım alanı ve baskı şartları aşağıda belirtilmiştir. Kurumsal Dosya **(Lacivert ve turuncu zeminli iki seçenek olarak basılabilir)**. Zeminde kullanılan dalga görseli kurumsal promosyon ürünlerinde logomuzla bir bütün olarak kullanılır ayrı olarak hiç bir ortamda basılı meteryalde kullanılamaz.

İŞİN EBADI : 48x33 cm açık - 24 x 33 cm kapalı

KAĞIT TÜRÜ : 350 gr. Amerikan Bristol

BASKI TEKNİĞİ : Ön yüz 2 renk (Pantone 281 ve Pantone 158) baskı, düz kesim, tek kırım, ön yüzde kısmi lak (yeşil renk ile gösterilen kısımlar), tek yüz mat selafon, iç sağ kapakta özel bıçak kesim 10 x 23 cm cep vardır.



Kurumsal Not Defteri

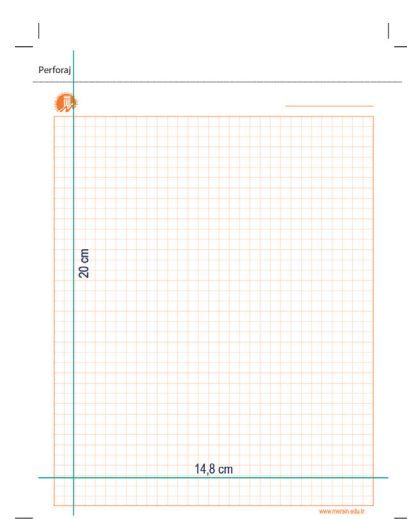
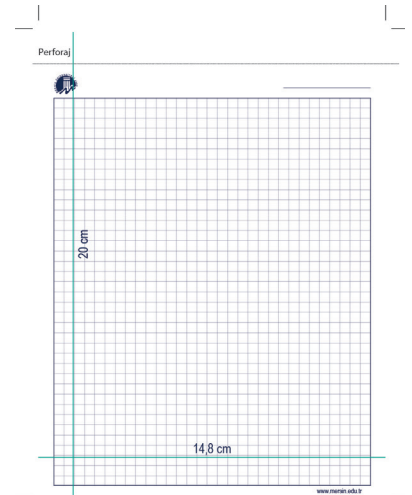
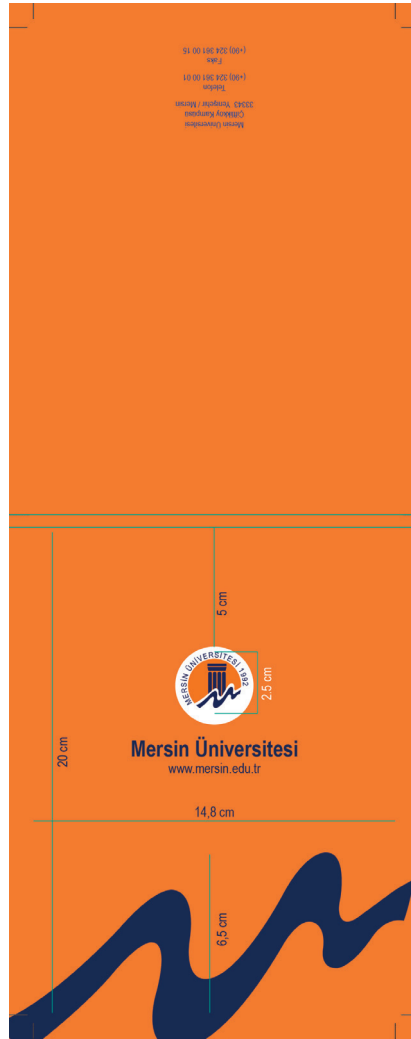

Logonun Kurumsal Not Defteri kullanım alanı ve baskı şartları aşağıda belirtilmiştir.

Kurumsal Not Defteri (Lacivert ve turuncu zeminli iki seçenek olarak basılabilir)

İŞİN EBADI : A5 (14.8x21 cm)

KAĞIT TÜRÜ : Kapak 250 gr. mat kuşe, iç sayfalar 110 gr. 1. hamur kağıt


BASKI TEKNİĞİ : Kapak ön yüz 2 renk baskı (Pantone 281 ve Pantone 158) üst kısa kenar deftere montajlı, kapak tek yüz mat selefon iç sayfalar; 40 yaprak tek yüz 1 renk baskı, üst tutkallı, kapağa montajlı düz kesim, üst kısa kenar perforajlı basılır.



Kurumsal Kitap Ayracı

Logonun **Kitap Ayracında** kullanım alanı ve baskı şartları aşağıda belirtilmiştir.
Kitap Ayracında (Lacivert ve turuncu zeminli iki seçenek olarak basılabilir)
Ön yüzde lacivert zemin Türkçe logo bulunurken arka yüz turuncu zemin İngilizce logoludur.

İŞİN EBADI : 5 x 21 cm
KAĞIT TÜRÜ : 250 gr. mat kuşe
BASKI TEKNİĞİ : Ön yüz 2, arka yüz 2 renk baskı (Pantone 281 ve Pantone 158)
çift taraflı mat selefon, Özel bıçak kesim.



Kurumsal Konuşma Kartları



Logonun konuşma kartlarında kullanım alanı ve baskı şartları aşağıda belirtilmiştir. Konuşma kartları kurumsal renkler (lacivert ve turuncu) olmak şartıyla farklı renklerde basılabilir.

- İŞİN EBADI** : A5 ebat (14.8 x 21 cm)
KAĞIT TÜRÜ : 250 gr. 1. Hamur Kağıt
BASKI TEKNİĞİ : Ön yüz 2 renk (Pantone 281 c ve Pantone 158 c) baskı, düz kesim, Arka yüz konuşma metni (seri okunabilecek büyüklükte) ve sayfa numarası baskılı olmalıdır.




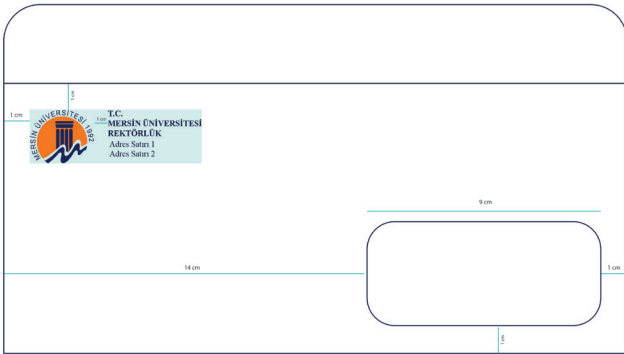
A5 Antetli Kağıt Kullanımı

Logonun tek olarak ve işbirlikçi kurum logosu ile birlikte A5 antetli kağıtta kullanım alanı aşağıda belirtilmiştir. Kurum logosunun yeri ve ölçüsü sabittir değiştirilemez. Logo ölçüsü: 1,5 cm.



Kurumsal Zarflar Diplomat/Torba

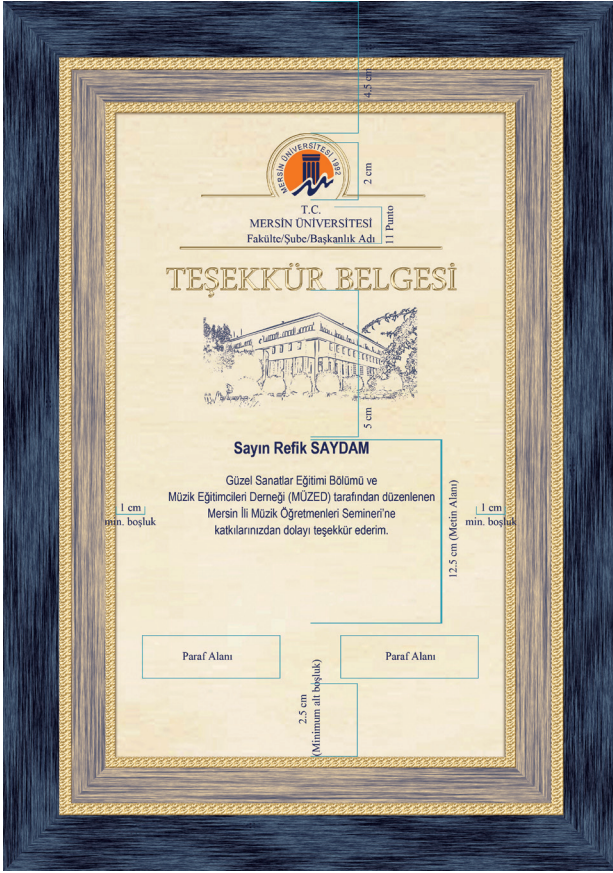
Kurumsal **Diplomat Zarf (10,6x24 cm)** ve **Torba Zarf (24x32 cm)** kullanımı aşağıda belirtilmiştir. Zarflarda logonun yeri ve ölçüsü sabittir değiştirilemez. Diplomat zarflarda logo minimum 1.5 cm maksimum 2 cm çap büyüklüğünde, torba zarf üzerinde ise minimum 2.5 cm maksimum 4 cm büyüklüğünde kullanılmalıdır.



Teşekkür ve Katılım Belgeleri

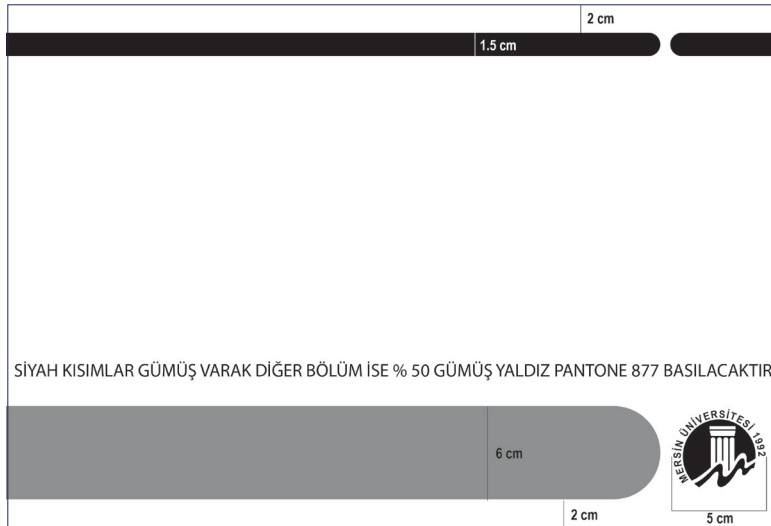
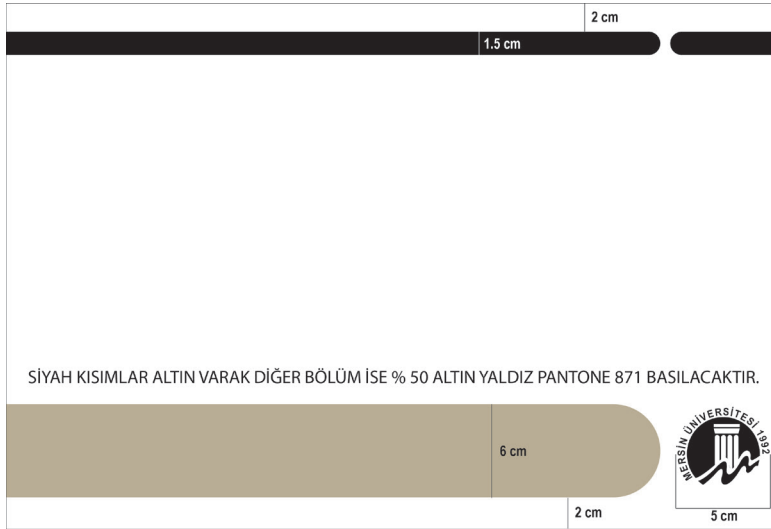
Belgeler seçenekli metinler hariç zemin görseli olarak matbaada basılır .
Belgeler Rektörlük kullanımı için sedef kağıda, üniversite bünyesindeki diğer tüm birimler için mat kuşe kağıda basılır.

İŞİN EBADI : A4 cm
KAĞIT TÜRÜ : Birimler için 250 gr. mat kuşe - Rektörlük için 250 gr. sedef ipek kağıt
BASKI TEKNİĞİ : Ön yüz 4, arka yüz 1 renk baskı, düz kesim



Teşekkür ve Katılım Belgesi Kılıfları

- İŞİN EBADI** : 34 x 50 cm açık ebat
KAĞIT TÜRÜ : 250 gr. sedef ipek kağıt
BASKI TEKNİĞİ : Ön yüz gümüş yıldız baskı, tek kırım, A4 boyutunda sağ iç kapak çapraz kesim.
Teşekkür Belgesi ön yüz altın yıldız, altın varak baskı, tek kırım, A4 boyutunda sağ iç kapak çapraz kesim.
Katılım Belgesi ön yüz gümüş yıldız, gümüş varak baskı, tek kırım, A4 boyutunda sağ iç kapak çapraz kesim.



Diploma

Mersin Üniversitesi diploması aşağıdaki gibidir.

Yazı Fontu: Arial Narrow ve Times New Roman ailesi 12, 13, 15, 20 pt, kullanılmıştır.

İŞİN EBADI : B4 cm (35x25 cm)

KAĞIT TÜRÜ : 250 gr. sedef ipek kağıt

BASKI TEKNİĞİ : Ön yüz 2, arka yüz 1 renk baskı, düz kesim

RENK KODU : Pantone 158 c / 281 c



Onur Belgesi

Mersin Üniversitesi onur belgesi aşağıdaki gibidir.

Yazı Fontu: Arial Narrow ve Times New Roman ailesi 12, 13, 15, 20 pt, kullanılmıştır.

İŞİN EBADI : B4 cm (35x25 cm)
KAĞIT TÜRÜ : 250 gr. sedef ipek kağıt
BASKI TEKNİĞİ : Ön yüz 2, arka yüz 1 renk baskı, düz kesim
RENK KODU : Pantone 158 c / 281 c



Yüksek Onur Belgesi

Mersin Üniversitesi yüksek onur belgesi aşağıdaki gibidir.

Yazı Fontu: Arial Narrow ve Times New Roman ailesi 12, 13, 15, 20 pt, kullanılmıştır.

İŞİN EBADI : B4 cm (35x25 cm)
KAĞIT TÜRÜ : 250 gr. sedef ipek kağıt
BASKI TEKNİĞİ : Ön yüz 2, arka yüz 1 renk baskı, düz kesim
RENK KODU : Pantone 158 c / 281 c





Diploma Kılıfları

İŞİN EBADI : 40 x 55 cm (açık ebat)

KAĞIT GRAMAJI : Dış kapak lacivert suni deri, 400 gr. mukavva

BASKI TEKNİĞİ : İç kapak 200 gr. mat kuşe

Dış kapak deri sıvama sıcak kalıp baskı, ortadan tek kırım,
İç kapak iki renk baskı, Mukavva dış yüzeye sıvama,
alt 40 cm 3 cm yüksekliğinde düz kesim cep.



Logonun Cübbelerde Kullanımı

Logo kurumsal cübbelerde kullanımı aşağıdaki şekildedir. Logo cübbelerde kurumsal tek renkte kullanılır, kullanılan şeritler ile akademik ünvanlar simgelenir.




Logonun Kurumsal Kimlik Kartlarında Kullanımı

Logo kurumsal kimlik kartlarının ön yüzeyinde 1,2 cm çapında, arka yüzeyinde 7 mm çapında kullanılmıştır. Tasarım ve uygulaması tasarım firmasında yaptırılmış olup HGS geçişlerine uygun şekilde bastırılmaktadır.



Logonun Kurumsal Kimlik Kartlarında Kullanımı

Logo kurumsal kimlik kartlarının ön yüzünde 1,2 cm çapında, arka yüzünde 7 mm çapında kullanılmıştır. Tasarım ve uygulaması tasarım firmasında yaptırılmış olup HGS geçişlerine uygun şekilde bastırılmaktadır.



Masa Bayraklarının Kullanımı

Logonun **Masa Bayraklarında** kullanım alanı aşağıda belirtilmiştir. 15x22.5 cm standart ölçülere sahip olan masa bayraklarında logo ortalı beyaz zemin üzerinde belirgin bir şekilde kullanılmalıdır. Logo çapı **9 cm**. kullanılmalıdır. Bayrak kumaş renkleri kurumsal renkler olmalıdır.



Kırlangıç Bayrakların Kullanımı

Logonun **70x150 cm** standar ölçülerdeki kırlangıç bayraklarda kullanım alanı aşağıda belirtilmiştir. Bayraklarda logo **45 cm çap** büyüklüğünde kullanılmalıdır. Zemin kumaş renkleri kurumsal renkler ve seçenek olarak sadece beyaz olmalıdır.



Dosya Sırtlıklarının Kullanımı

Logonun **Dosya Sırtlıklarında** kullanım alanı ve baskı şartları aşağıda belirtilmiştir.
Logo min./max. 2.5 cm., Başlık yazıları ise 11 punto, dosya bilgi yazıları ise minimum 11 punto maksimum 24 punto kullanılacaktır.

- İŞİN EBADI** : 5x21 cm ve 7x21 cm olmak üzere iki seçenek mevcuttur
KAĞIT TÜRÜ : 110 gr. 1. Hamur Kağıt
BASKI TEKNİĞİ : Renkli baskılarda ön yüz 2 renk baskı,
Siyah beyaz baskılarda ön yüz tek renk baskı, düz kesim

 T.C. MERSİN ÜNİVERSİTESİ ŞUBESİ / BAŞKANLIĞI	 T.C. MERSİN ÜNİVERSİTESİ ŞUBESİ / BAŞKANLIĞI
ŞUBE BİRİM ADI	ŞUBE BİRİM ADI
Dosya Adı / vb. Bilgiler	Dosya Adı / vb. Bilgiler
DOSYA SAYI NO	DOSYA SAYI NO
TARİH	TARİH
DOSYA SIRA NO	DOSYA SIRA NO

Logonun Kalemlerde Kullanımı

Logonun **Kalemlerde** kullanım alanı ve baskı şartları aşağıda belirtilmiştir. Logo kalemlere minimum 8 mm. maksimum 1 cm. çapında, zemin rengine göre tercih edilmek üzere kurumsal renklerde, altın varak, gümüş varak, tek renk (kurumsal renkler, siyah ve beyaz seçenekleri olmak koşulu ile) baskı yapılabilir. Üniversite ismi minimum 6, maksimum 12 punto yazılabilir.



Logonun Flash Disklerde Kullanımı

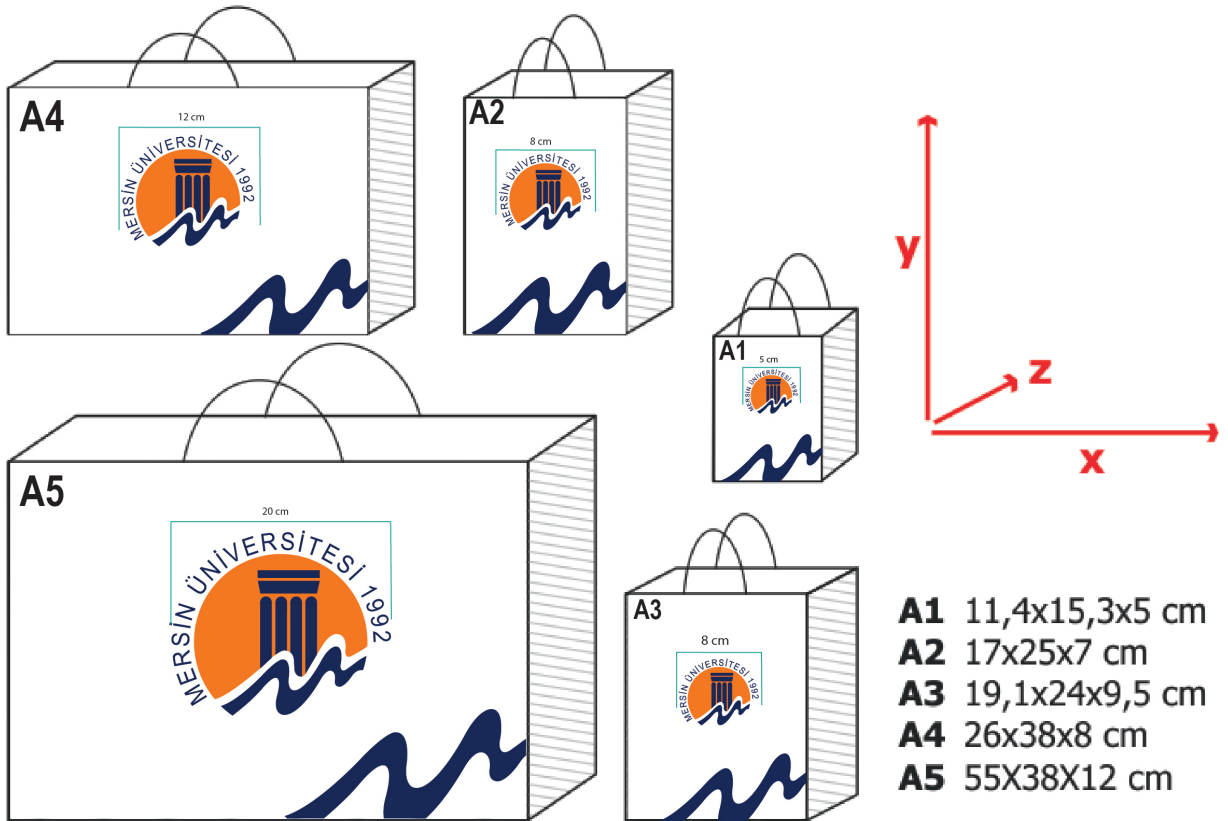
Logonun **Flash Disklerde** kullanım alanı ve baskı şartları aşağıda belirtilmiştir.
Logo flash disklerde minimum 8 mm. çapında, zemin rengine göre tercih edilmek üzere kurumsal renklerde, tek renk (kurumsal renkler, siyah ve beyaz seçenekleri olmak koşulu ile) baskı yapılabilir.
Üniversite ismi minimum 8, maksimum 10 punto yazılabilir.



Logonun Karton Çantalarda Kullanımı

Logonun **Karton** kullanım alanı ve baskı şartları aşağıda belirtilmiştir.

- İŞİN EBADI** : Farklı ebatlarda standart ölçülerdir.
KAĞIT TÜRÜ : 300 gr. Amerikan Bristol
BASKI TEKNİĞİ : Renkli baskılarda ön yüz 2 renk baskı, özel bıçak kesim, tek yüz mat sefon, kurumsal renklerde tutacak ip, ve ip kilitli delik sistemi.



Logonun Yaka İsimlik İplerinde Kullanımı

Logonun **Flash Disklerde** kullanım alanı ve baskı şartları aşağıda belirtilmiştir.

Kart ipi ölçüleri : 2,5 cm / 2,00 cm /1,50 cm / 1,30 cm olarak standarttır.

Logo yaka isimliklerinin iplerinde minimum 1 cm. çapında, zemin rengine göre tercih edilmek üzere kurumsal renklerde, tek renk (kurumsal renkler, siyah ve beyaz seçenekleri olmak koşulu ile) baskı yapılabilir.

Üniversite ismi minimum 8, maksimum 10 punto yazılabilir.



Kart ipi ölçüleri : 2,00 cm

Logo Ölçüleri : 1 cm

Yazı : 12 Punto



Mersin Üniversitesi

Kurumsal Kimlik Kullanım Kılavuzu

www.mersin.edu.tr